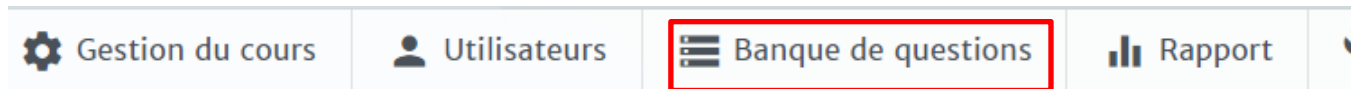


Exporter une banque de questions Moodle d'un cours vers un autre

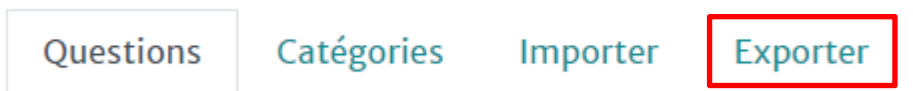
Une banque de questions est liée à un cours et il peut être utile de la récupérer pour utiliser certaines de ses questions dans un autre cours. Voici

1/ Ouvrir le cours n°1 (source)

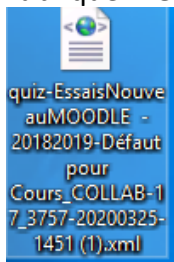
Accéder à sa "Banque de questions"



Cliquer sur "Exporter" (plusieurs formats possibles), nous vous conseillons le format Moodle XML ou GIFT.

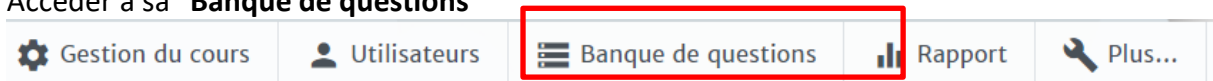


Les questions sont exportées dans un fichier .xml. Il est automatiquement versé dans la rubrique "Téléchargements" de votre navigateur.

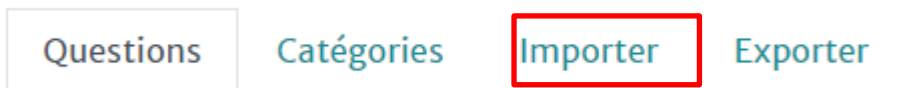


2/ Ouvrir le cours n°2 (destination)

Accéder à sa "Banque de questions"



Cliquer sur "Importer"



Moodle XML ou GIFT.

Glisser déposer votre fichier dans la fenêtre d'importation.

Cliquer sur **Importation**